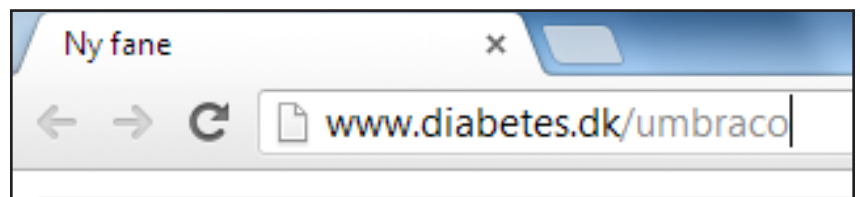


## Brugervejledning

# Kalenderen

### Trin 1

Skriv [www.diabetes.dk/umbraco](http://www.diabetes.dk/umbraco) i dit internetvindue.



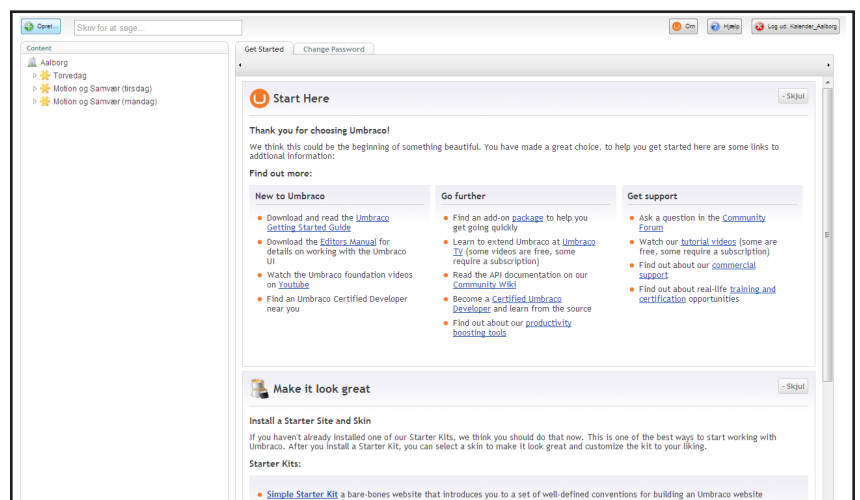
### Trin 2

Indtast jeres brugernavn og kodeord. Tryk herefter på 'Login'-knappen.

Har du mistet jeres loginoplysninger eller har problemer med at logge ind, så skriv til [support@diabetes.dk](mailto:support@diabetes.dk)



Du er nu logget ind.

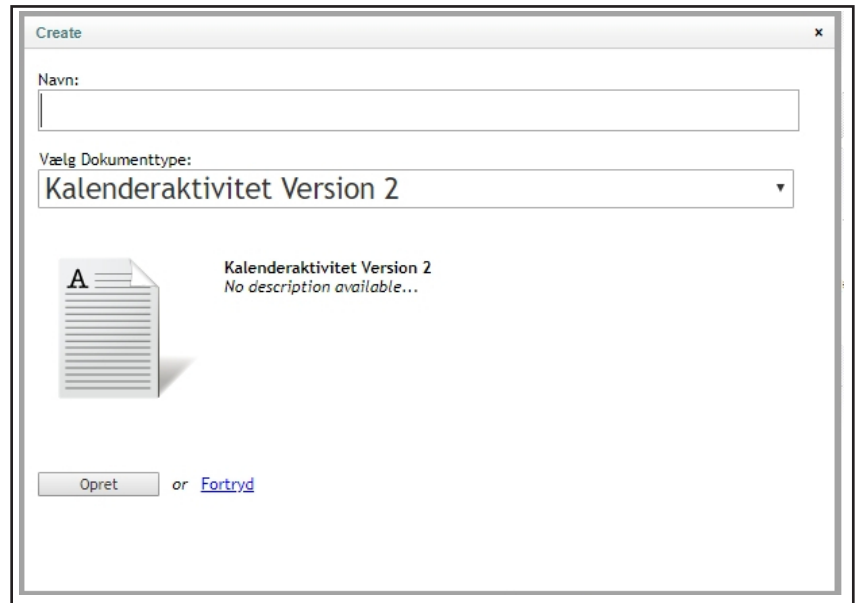




### Trin 3

Højreklik på bynavnet (i dette tilfælde Aalborg) og vælg 'Opret'.

I pop-up vinduet giver du arrangementet et navn og trykker 'Opret'.



### Trin 4

Du kan nu se fanen 'General info' for i højre side af skærmen.

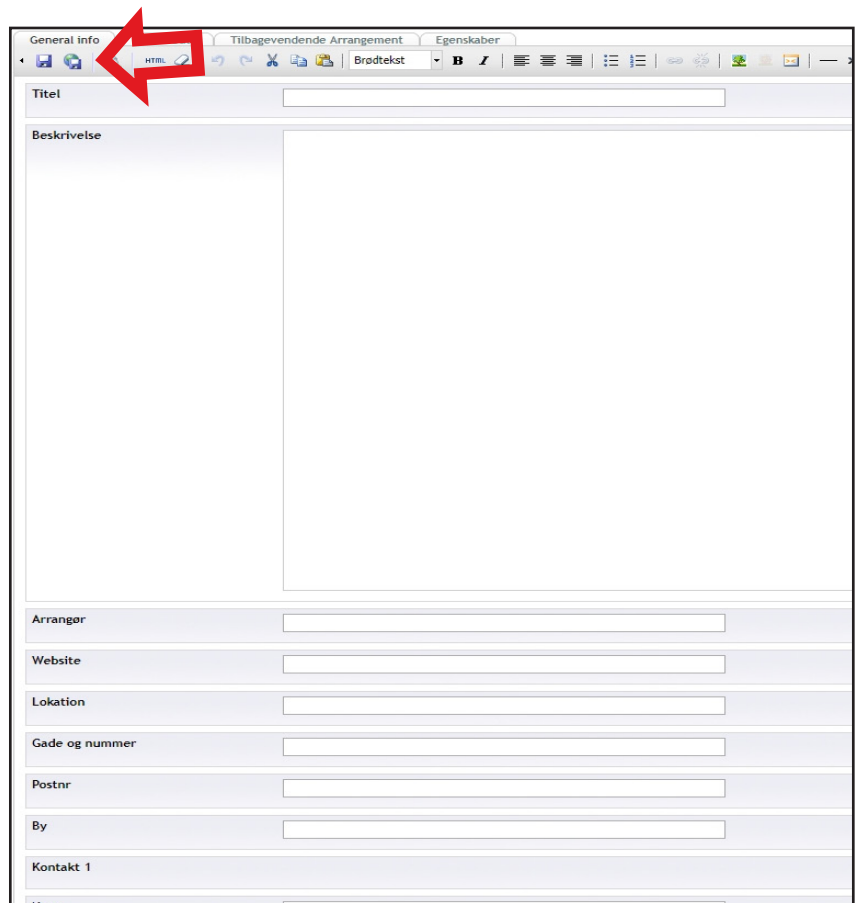
I feltet 'Titel' giver du arrangementet en titel.

I feltet 'Beskrivelse' skal du skrive, hvad arrangementet handler om.

I 'Arrangør' indtaster du, hvem der afholder arrangementet.

I 'Website' kan du indtaste adressen på jeres lokale hjemmeside.

Herefter skal du udfylde feltene 'Lokation' (f.eks. Frivilligcentret), 'Gade og nummer', 'Postnr.' og 'By'.





Under 'Kontakt' skal du udfylde felterne 'Navn', 'Telefon' og 'E-mail' på en evt. kontaktperson for arrangementet. Der er mulighed for at have to kontaktpersoner til et arrangement.

### Trin 5

Du skal nu tilføje en dato til dit arrangement. Falder arrangementet kun på en dato, så klik på fanen 'Enkelt dato'. Er arrangementet tilbagevendende, f.eks. en diabetescafé, så klik på 'Tilbagevendende arrangement'.

### Enkelt dato

Klik på fanen 'Enkelt dato'. Her skal du vælge en startdato og -tidspunkt samt en slutdato og -tidspunkt for arrangementet.

Tryk på det lille kalenderikon til højre for den hvide boks for at vælge dato og tidspunkt. Tidspunktet vælges ved at trække de firkantede skydere op.

Du kan også vælge en dato for seneste tilmelding, hvis det er aktuelt for arrangementet.

Når du har udfyldt dine arrangementsoplysninger og datoen, så tryk på disketteikonet med kloden for at gemme og udgive.

### Tilbagevendende arrangement

Klik på fanen 'Tilbagevendende arrangement'. Her skal du vælge en startdato (for perioden) og -tidspunkt (for arrangementet) samt en slutdato (for perioden) og -tidspunkt (for arrangementet).

Tryk på det lille kalenderikon til højre for den hvide boks for at vælge dato og tidspunkt. Tidspunktet vælges ved at trække de firkantede skydere op.

Under 'Ugedag' vælger du hvilken ugedag, arrangementet falder på.

Under 'Frekvens' kan du vælge, hvor hyppigt arrangementet falder, f.eks. ugentligt, 1. ugedag i måneden osv.

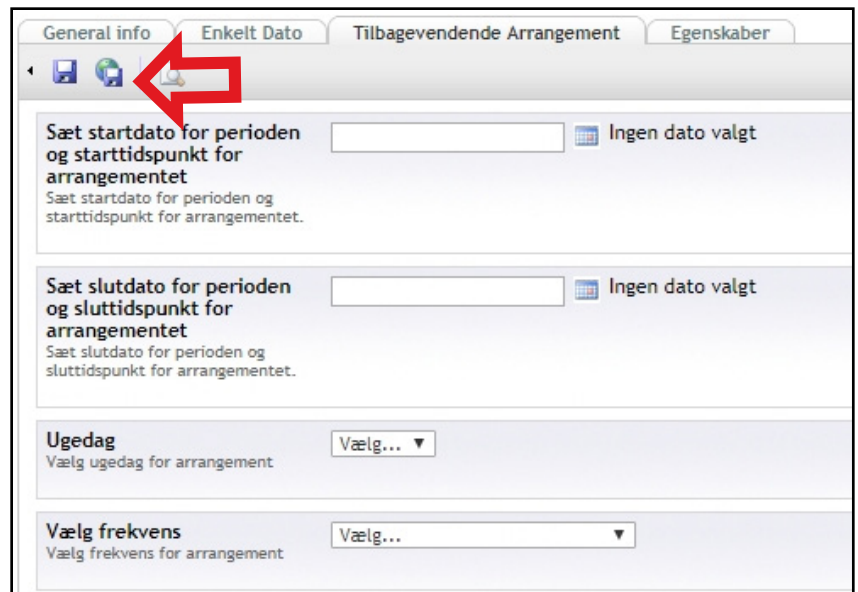
Når du har udfyldt dine arrangementsoplysninger og datoen, så tryk på disketteikonet med kloden for at gemme og udgive.

### Trin 6

Find dit arrangement i kalenderen og kontrollér, om alt er, som det skal være.

Vil du slette et arrangement, så højreklikker du på arrangementet og vælger 'Slet'.

Møder du problemer, eller har du spørgsmål, så kontakt support på [support@diabetes.dk](mailto:support@diabetes.dk)



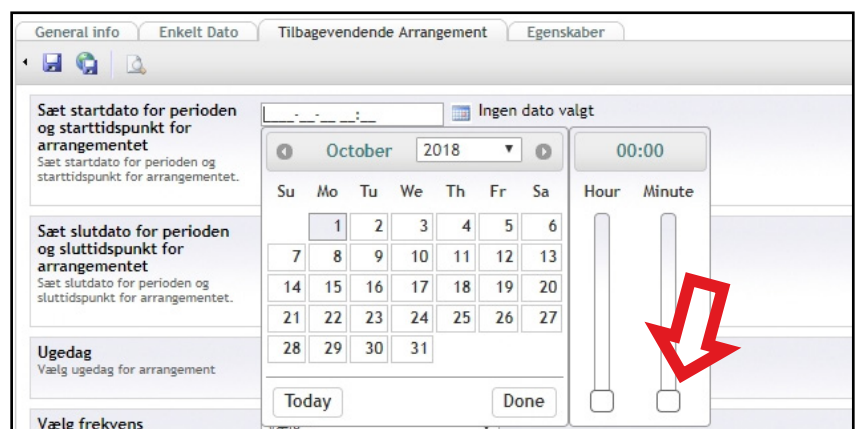
General info | Enkelt Dato | **Tilbagevendende Arrangement** | Egenskaber

Sæt startdato for perioden og starttidspunkt for arrangementet  
Sæt startdato for perioden og starttidspunkt for arrangementet. Ingen dato valgt

Sæt slutdato for perioden og sluttidspunkt for arrangementet  
Sæt slutdato for perioden og sluttidspunkt for arrangementet. Ingen dato valgt

Ugedag  
Vælg ugedag for arrangementet Vælg...

Vælg frekvens  
Vælg frekvens for arrangementet Vælg...



General info | Enkelt Dato | **Tilbagevendende Arrangement** | Egenskaber

Sæt startdato for perioden og starttidspunkt for arrangementet  
Sæt startdato for perioden og starttidspunkt for arrangementet. Ingen dato valgt

Sæt slutdato for perioden og sluttidspunkt for arrangementet  
Sæt slutdato for perioden og sluttidspunkt for arrangementet.

Ugedag  
Vælg ugedag for arrangementet

Vælg frekvens

October 2018  
Su Mo Tu We Th Fr Sa  
1 2 3 4 5 6  
7 8 9 10 11 12 13  
14 15 16 17 18 19 20  
21 22 23 24 25 26 27  
28 29 30 31  
Today Done

00:00  
Hour Minute

## Kalender

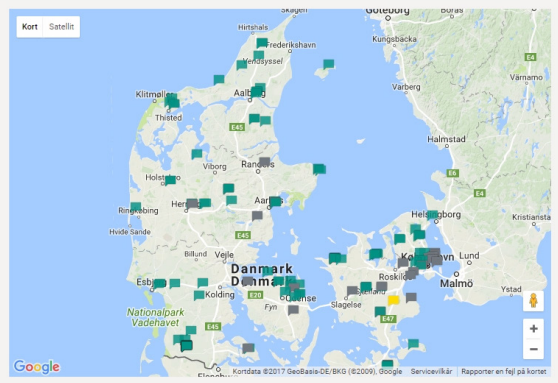
DEL: [f](#) [t](#) [in](#)

Vælg periode  
Vis alle

Vælg område  
Alle regioner

Vælg arrangør

- Diabetesforeningen
- Lokalforeninger
- Motivationsgrupper
- Børnefamiliegrupper
- Ungegrupper
- Type 1-netværk



Kort Satellit

Google